

Plan d'accès



La clinique ne dispose pas de parking
Des parking payants sont disponibles à proximité

- Clinique Saint Vincent
- Hôtel de ville
- Parking
- Bus

Plan de la Clinique

BÂTIMENT SAINT-VINCENT

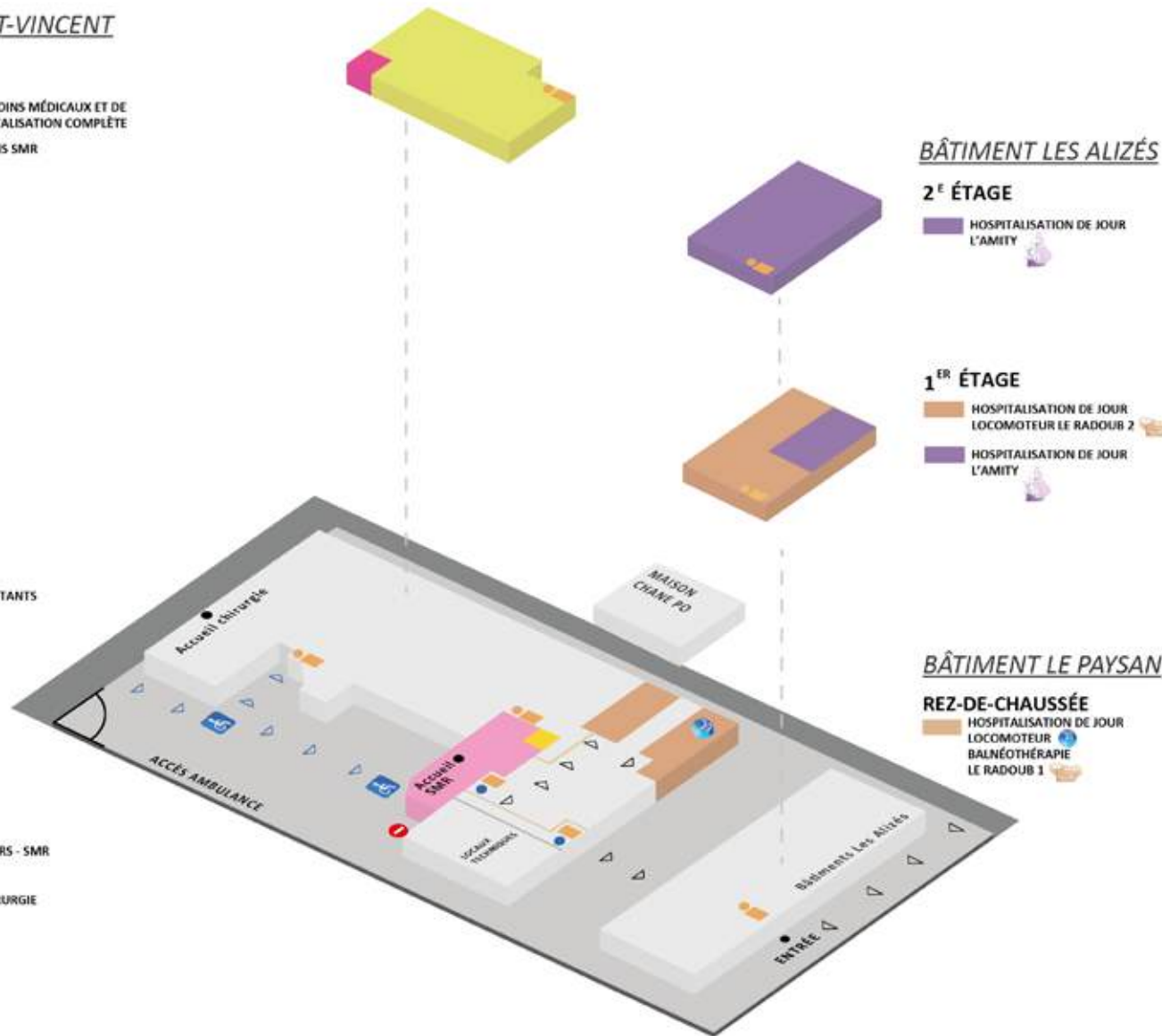
3^e ÉTAGE

- PLATEAU TECHNIQUE SOINS MÉDICAUX ET DE RÉADAPTATION HOSPITALISATION COMPLÈTE
- BUREAUX DES MÉDECINS SMR

REZ-DE-CHAUSSÉE

- ACCUEIL SMR
- BUREAU DES REPRÉSENTANTS DES USAGERS
- ACCUEIL CHIRURGIE

- PORTAIL VISITEURS
- ESCALIERS ASCENSEURS
- ACCÈS PIÉTON - VISITEURS - SMR
- ACCÈS PERSONNE À MOBILITÉ RÉDUITE CHIRURGIE



Création : Octobre 2024

MON PASSEPORT

Hospitalisation De Jour Soins Médicaux et de Réadaptation



Je suis porteur d'un handicap, j'en informe le référent handicap au 02 62 40 61 65 afin d'avoir un accueil adapté.



Coller étiquette patient



1 L'APPEL DE L'INFIRMIER

- Je suis informé de la date et l'heure de ma journée d'évaluation
- Je suis informé de la liste des documents à fournir pour mon admission
- Si j'ai un mail, je reçois le guide **MyPop** pour l'admission en ligne
- Je dépose les documents en ligne

2 MON ADMISSION ADMINISTRATIVE

- Directement à l'accueil du pôle SMR de la clinique
- Ou En ligne sur le portail MyPop
- En cas de difficulté, je contacte le **02 62 40 60 80**
- Je reçois **sur place** ou je télécharge sur **MyPop** les documents suivants
- Pour l'admission en ligne, je dépose directement les documents sur la plateforme une fois complétés

3 MA JOURNÉE D'ÉVALUATION

- Je finalise mon admission à l'accueil du pôle SMR de la clinique
- Je reçois mon bracelet d'identification
- Je réalise ma journée d'essai avec une évaluation par l'équipe pluridisciplinaire
- Je prends connaissance des locaux d'activités
- A la fin de cette journée, je regagne mon domicile

4 LA VALIDATION DE MON SÉJOUR


- Après la journée d'évaluation, je reçois l'appel de l'infirmier pour échanger et confirmer ou non mon admission
- Il me communique la date, l'heure et la salle de ma première activité
- Je prévois mon mode de transport aller et retour

5 MON SÉJOUR

- Je me rends à l'heure prévue dans ma salle d'activité
- Je reçois un bracelet ou un badge d'identification (Amity)
- Le premier jour, je reçois et lis
- Je prévois mes effets personnels et un cadenas pour mon casier
- Je suis guidé par le personnel tout au long de mon programme personnalisé
- A la fin de la séance, je retourne à mon domicile








6 LA FIN DE MON SÉJOUR






- J'échange avec l'infirmier 15 jours avant la fin de ma prise en charge
- Je reçois le questionnaire de satisfaction
- Je reçois mes documents de sortie : lettre de liaison* et ordonnance* s'il y a lieu
- Je prends contact avec mon médecin traitant




*Ces documents sont disponibles dans Mon espace santé :  **www.monespacesante.fr** ou sur l'application, sauf si vous vous y êtes opposé. Ils sont également envoyés à votre médecin traitant, sauf avis contraire de votre part.



DOCUMENTS:

 : A LIRE  : A REMPLIR
 : A TRANSMETTRE

- Carte d'identité 
- Carte vitale 
- Carte Mutuelle 
- Justificatif d'adresse -3 mois 
- Ordonnances en cours 
- Lettre du médecin 
- Guide **MyPop** 

- Passeport 
- Livret d'accueil 
- Formulaire personne de confiance- à prévenir 
- Formulaire directives anticipées 
- Formulaire RGPD 

- Carnet de liaison (Amity) 
- Règlement intérieur 
- Mon programme 

- Questionnaire de satisfaction 
- Lettre de liaison à la sortie 
- Ordonnance 